

# Dell™ OptiPlex™ 7010

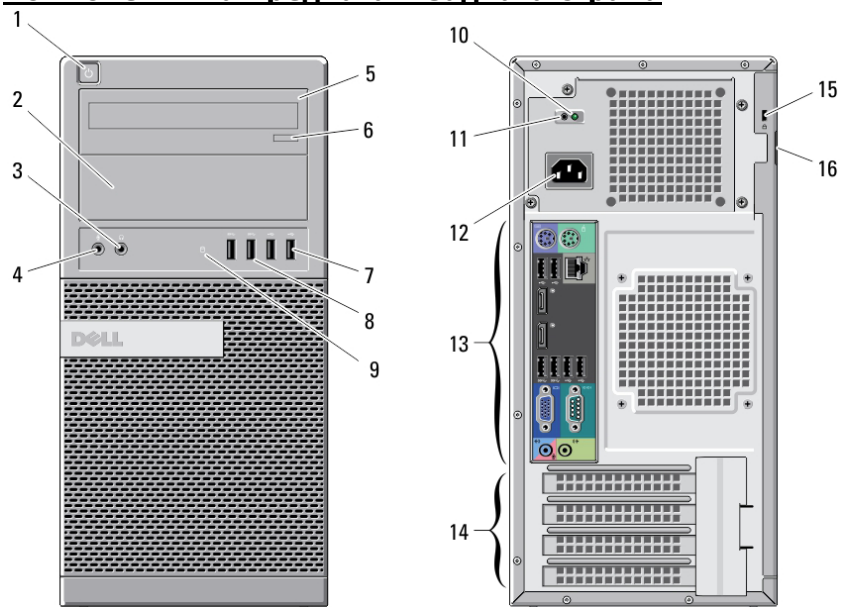
## СЕРИЯ НАСТОЛНИ КОМПЮТРИ

### Кратко ръководство на потребителя

#### ХАРДУЕРНИ КОМПОНЕНТИ

##### - Mini-Tower

##### Компоненти на предната и задната страна

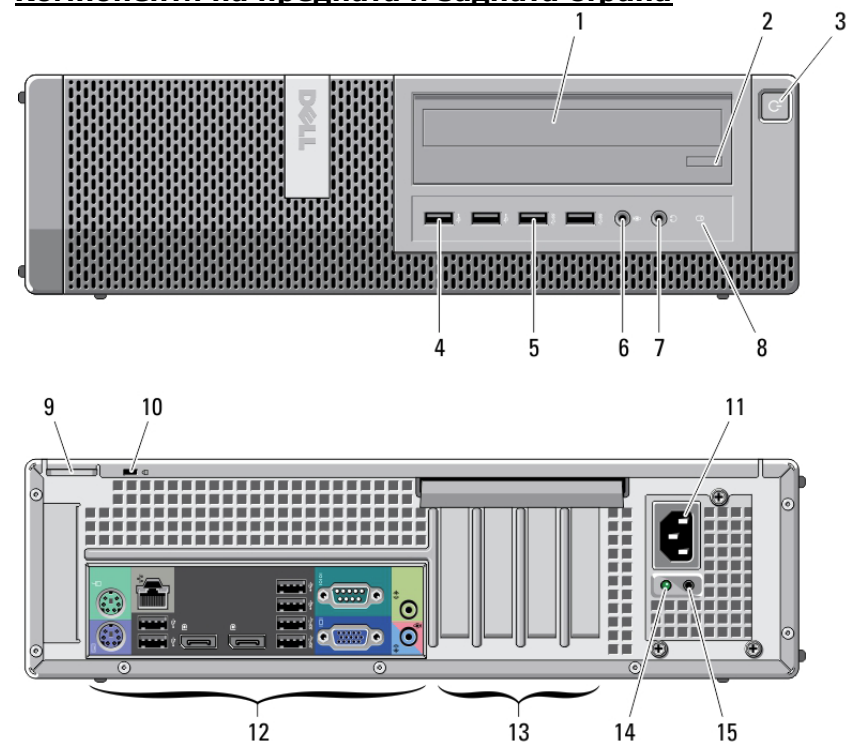


1. Бутон Вкл./Изкл., Индикатор за захранването
2. Отделение за оптично устройство (опция)
3. Конектор за слушалки
4. Конектор за микрофон
5. Оптично устройство (опция)
6. Бутон за изваждане на тавата на оптичното устройство
7. USB 2.0 конектори (2)
8. USB 3.0 конектори (2)

9. Индикатор за активност на твърдия диск
10. Индикатор за диагностика на захранването
11. Бутон за диагностика на захранването
12. Конектор за захранването
13. Конектори на задния панел
14. Разширителни слотове за памет (4)
15. Слот за защитен кабел против кражба
16. Пръстен за заключване

##### - Desktop

##### Компоненти на предната и задната страна

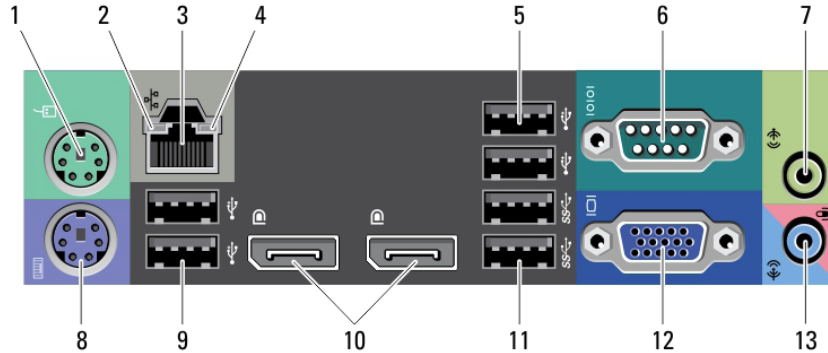


1. Оптично устройство
2. Бутон за изваждане на тавата на оптичното устройство
3. Бутон Вкл./Изкл., Индикатор за захранването
4. USB 2.0 конектори (2)
5. USB 3.0 конектори (2)

6. Конектор за микрофон
7. Конектор за слушалки
8. Индикатор за активност на твърдия диск
9. Пръстен за заключване
10. Слот за защитен кабел против кражба
11. Конектор за захранващия кабел
12. Конектори на задния панел
13. Разширителни слотове за памет (4)
14. Индикатор за диагностика на захранването
15. Бутон за диагностика на захранването

### - Mini-Tower и Desktop

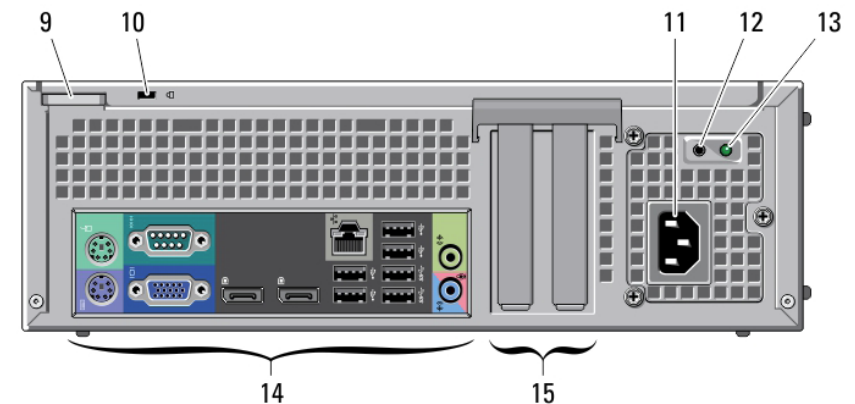
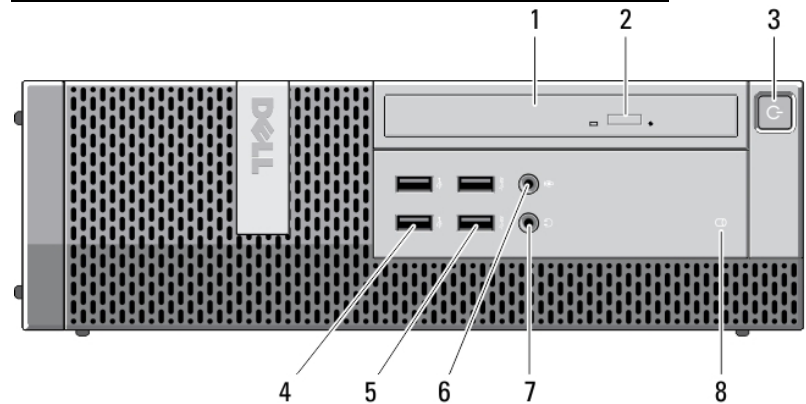
#### Конектори на задния панел



1. Конектор за мишка
2. Индикатор за цялост на връзката
3. Мрежов конектор
4. Индикатор за мрежова активност
5. USB 2.0 конектори (2)
6. Сериен конектор
7. Line-out конектор
8. Конектор за клавиатура
9. USB 2.0 конектори (2)
10. DisplayPort конектор (2)
11. USB 3.0 конектори (2)
12. VGA конектор
13. Line-in конектор/ Конектор за микрофон

### - Small Form Factor

#### Компоненти на предната и задната страна

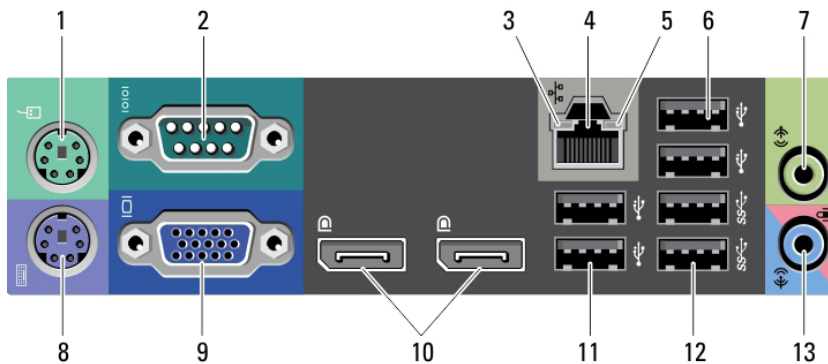


1. Оптично устройство
2. Бутон за изваждане на тавата на оптичното устройство
3. Бутон Вкл./Изкл., Индикатор за захранването
4. USB 2.0 конектори (2)
5. USB 3.0 конектори (2)
6. Конектор за микрофон
7. Конектор за слушалки
8. Индикатор за активност на твърдия диск
9. Пръстен за заключване
10. Слот за защитен кабел против кражба
11. Конектор за захранващия кабел

- 12. Бутон за диагностика на захранването
- 13. Индикатор за диагностика на захранването
- 14. Конектори на задния панел
- 15. Разширителни слотове за памет (2)

## - Small Form Factor

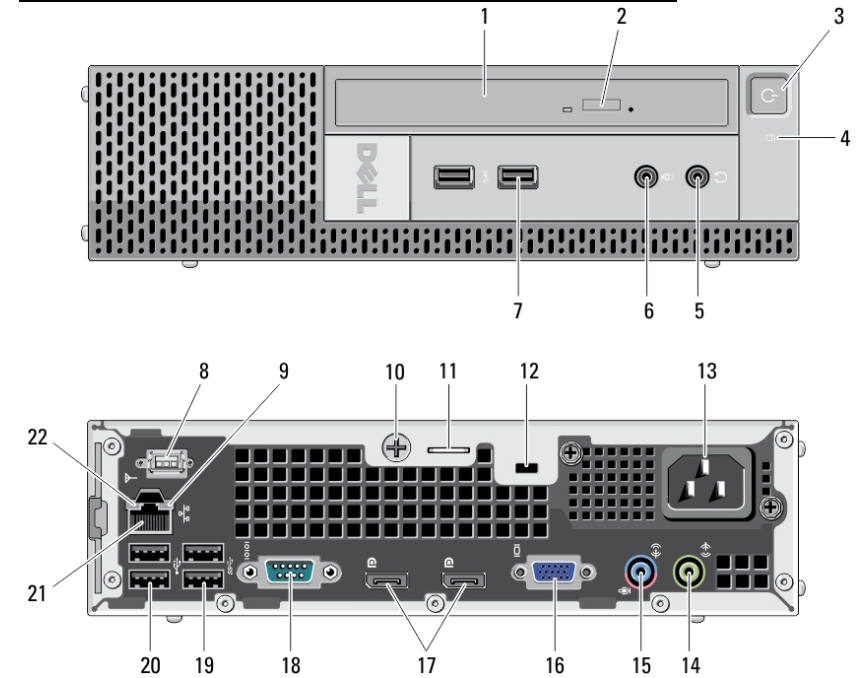
### Конектори на задния панел



- 1. Конектор за мишка
- 2. Сериен конектор
- 3. Индикатор за цялост на връзката
- 4. Мрежов конектор
- 5. Индикатор за мрежова активност
- 6. USB 2.0 конектори (2)
- 7. Line-out конектор
- 8. Конектор за клавиатура
- 9. VGA конектор
- 10. DisplayPort конектор (2)
- 11. USB 2.0 конектори (2)
- 12. USB 3.0 конектори (2)
- 13. Line-in конектор/ Конектор за микрофон

## - Ultra Small Form Factor

### Компоненти на предната и задната страна



- 1. Оптично устройство
- 2. Бутон за изваждане на тавата на оптичното устройство
- 3. Бутон Вкл./Изкл., Индикатор за захранването
- 4. Индикатор за активност на твърдия диск
- 5. Конектор за слушалки
- 6. Конектор за микрофон
- 7. USB 3.0 конектори (2)
- 8. Wi - Fi антена (опция)
- 9. Индикатор за мрежова свързаност
- 10. Винт
- 11. Пръстен за заключване
- 12. Слот за защитен кабел против кражба
- 13. Конектор за захранващия кабел
- 14. Line-out конектори
- 15. Line-in конектор/ Конектор за микрофон
- 16. VGA конектор

17. DisplayPort конектори (2)
18. Сериен конектор
19. USB 3.0 конектори (2)
20. USB 2.0 конектори (2)
21. Мрежов конектор
22. Индикатор за цялост на връзката

## СВЪРЗВАНЕ НА КОМПЮТЪРА

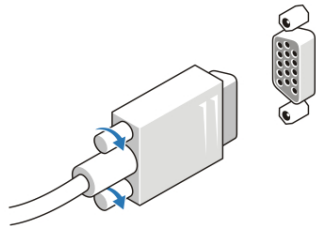


**Внимание:** Преди да започнете коя да е процедура от този раздел, прочетете информацията за безопасност съпътстваща компютъра ви. За допълнителна информация: [www.dell.com/regulatory\\_compliance](http://www.dell.com/regulatory_compliance)

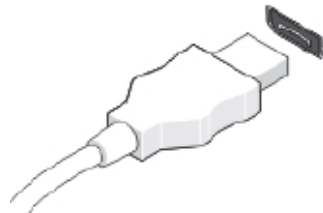


**Бележка:** Някои устройства може да не са включени в комплекта на компютъра, ако не сте ги поръчали предварително.

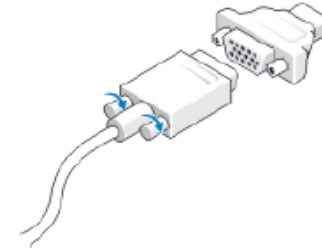
1. Свържете монитора, като използвате някой от следните кабели:
  - VGA кабел



- DisplayPort кабел



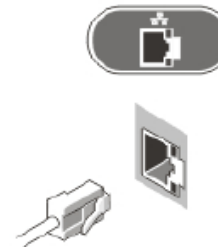
- VGA-към-DisplayPort адаптер



2. Свържете USB клавиатура или мишка (опция).



3. Свържете мрежовия кабел (опция).




4. Свържете захранващия кабел.



5. Включете монитора и компютъра.



## СПЕЦИФИКАЦИИ

 **Бележка:** Това са само основни спецификации, (изисквани от закона) съпътстващи вашия компютър. За пълен и актуален списък спецификации, кликнете Start → Help and Support.

---

### Захранване

---

Батерия	3 V CR2032 lithium coin cell
Напрежение	100 VAC to 240VAC
Мощност	<ul style="list-style-type: none"><li>• Mini-Tower – 275 W</li><li>• Desktop – 250 W</li><li>• Small Form Factor – 240 W</li><li>• Ultra Small Form Factor – 200 W</li></ul>
Максимално разсейване на топлината	<ul style="list-style-type: none"><li>• Mini-Tower – 938.30 BTU/hr</li><li>• Desktop – 853 BTU/hr</li><li>• Small Form Factor – 819.59 BTU/hr</li><li>• Ultra Small Form Factor – 682.40 BTU/hr</li></ul>

---



**Бележка:** Максималното разсейване на топлината е изчислено с базата на мощността на захранването.

---

### Физически параметри

---

Височина

- Mini-Tower – 36.00 см
- Desktop – 36.00 см
- Small Form Factor – 29.00 см
- Ultra Small Form Factor – 23.70 см

---

### Физически параметри

---

Ширина

- Mini-Tower – 17.50 см
- Desktop – 10.20 см
- Small Form Factor – 9.30 см
- Ultra Small Form Factor – 6.50 см

Дълбочина

- Mini-Tower – 41.70 см
- Desktop – 41.00 см
- Small Form Factor – 31.20 см
- Ultra Small Form Factor – 24.00 см

Тегло  
(минимално)

- Mini-Tower – 9.40 кг
- Desktop – 7.90 кг
- Small Form Factor – 6.00 кг
- Ultra Small Form Factor – 3.30 кг

---

### Параметри на околната среда

---

Работна температура 10 °C до 35 °C (50 °F to 95 °F)

---

При нужда от повече информация, вижте регулаторната и информацията за безопасност, съпътстващи вашия компютър, или посетете:

[www.dell.com/regulatory\\_compliance](http://www.dell.com/regulatory_compliance)

- Безопасност
- Регулаторна информация
- Ергономия

Посетете [www.dell.com](http://www.dell.com) за допълнителна информация относно:

- Гаранция
- Условия за ползване
- Лицензионно споразумение с потребители

Допълнителна информация може да намерите и в раздела [support.dell.com/manuals](http://support.dell.com/manuals).